

Graydon - Graydon Certificaat
t.a.v. Dhr. R. VERBAAN
HULLENBERGWEG 250
1101 BV AMSTERDAM ZUIDOOST



Word een transparante zakenpartner. Update uw Graydon Bedrijfsprofiel op www.graydon.nl

Alle in dit rapport vermelde bedragen zijn in EURO, voorzover niet anders aangegeven. Door omrekening kunnen er in de voorkomende tellingen kleine verschillen zijn ontstaan.

Dit rapport wordt u STRIKT VERTROUWELIJK onder de geldende leveringsvoorwaarden verstrekt en kan uitsluitend voor interne doeleinden worden aangewend. De inhoud of een gedeelte daarvan mag zonder schriftelijke toestemming van GRAYDON NEDERLAND B.V. niet aan derden worden verstrekt.

Copyright: Graydon Nederland B.V.

Dit rapport is samengesteld voor het exclusieve gebruik van: Graydon - Graydon Certificaat - t.a.v. Dhr. R. VERBAAN

Graydon Nederland BV, Hullenbergweg 250, 1101 BV Amsterdam Z.O.
Postbus 12525, 1100 AM Amsterdam Z.O. telefoon: 020-567 99 99 fax: 020-697 00 26
e-mail: service@graydon.nl

YARA INDUSTRIAL B.V.

ZEVENMANSHAVEN 107, 3133 CA VLAARDINGEN

Graydon nummer: 860796

Algemeen (A)

Graydon nummer: 860796
KvK nummer: 21-015274
BTW nummer: NL009368917B01

Centraal telefoonnummer: 010-2322200
Internet adres: <http://www.yara.nl>
E-mail adres: aad.bravenboer@yara.com

Aantal werknemers: 15

Bedrijfsactiviteiten: De handel in en de marketing van chemische producten voor industrieel gebruik en verkoop en marketing van milieu verbeterende producten en de verhuur en verkoop van bijbehorende installaties, holding- en financierings- activiteiten.

Relaties (C)

Uiteindelijke moedermaatschappij:
FERTILIZER HOLDINGS AS

Moedermaatschappij: YARA HOLDING
NETHERLANDS B.V.

Directeur: Dhr. A BRAVENBOER
Directeur: Dhr. JJJ DE KLERK
Directeur: Dhr. N POLLET
Directeur: YARA HOLDING NETHERLANDS
B.V.

Jaarrekeningen(D)

Meest recente jaarrekening: 2010
(vennootschappelijk).

Kerncijfers (x € 1.000):

Werkkapitaal: 13.300
Eigen vermogen: 14.877
Totaal vermogen: 17.759
Bedrijfsopbrengsten: 43.935
Bedrijfsresultaat: 3.401

Financiële ratio's:

Current ratio: 5,61
Solvabiliteit: 83,77
Rentabiliteit totaal vermogen: 19,15
omloopsnelheid totaal vermogen: 2,50

Kredietadvies (E)



De geadviseerde maximale kredietlimiet ligt boven de € 5.000.000.


Kans op wanbetaling (E)

Kans op wanbetaling is laag.



PD-rating: AA

Bijzonderheden

 De kans op wanbetaling is laag ten opzichte van vergelijkbare bedrijven.

Financieel (B)

De huidige betalingswaardering is:

7,1

Betalingen: overeenkomstig conditie.
De liquiditeit is ruim voldoende.

Omzet in 2010: € 44.309.000
Resultaat in 2010: € 3.421.000

Credit flag en kredietlimiet Vergelijking	Kans op wanbetaling	Historie	(E) Kredietadvies
--	---------------------	----------	----------------------

Credit flag en kredietlimiet



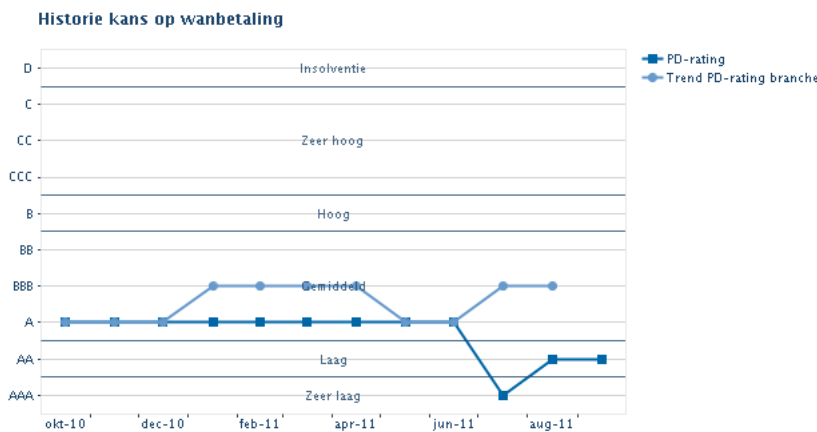
Laag risico.
 Het aangaan van een kredietrelatie wordt verantwoord geacht.
 De geadviseerde maximale kredietlimiet ligt boven de € 5.000.000.

Kans op wanbetaling



Kans op wanbetaling is laag.
 PD-rating: AA
 PD%: 0,16 %
 Trend: ↑ licht positief
 Eurogate Risk Classification: 4

Historie



	13-9-2011	okt-10	Hoogste risico	Laagste risico
PD-rating	AA	A	A	AAA

Vergelijking

Toon vergelijking met	Branche
Branche	1.225 bedrijven

Maximale kredietlimiet

Voor 0% van de selectie (Branche) is de kredietlimiet hoger.
 Voor 5% van de selectie (Branche) is de kredietlimiet gelijk.
 Voor 95% van de selectie (Branche) is de kredietlimiet lager.

Kans op wanbetaling

Voor 81% van de selectie (Branche) is de kans op wanbetaling hoger.
 Voor 13% van de selectie (Branche) is de kans op wanbetaling gelijk.
 Voor 5% van de selectie (Branche) is de kans op wanbetaling lager.


Officiële gegevens Nevenvestigingen	Aandeelhouders Doel en activiteiten	Calamiteiten Werknemers	(A) Algemeen
--	--	----------------------------	-----------------

Officiële gegevens

Handelsnaam	YARA GAS AND CHEMICALS
Adres	ZEVENMANSHAVEN 107 3133 CA VLAARDINGEN Vanaf 5-3-2009
Correspondentieadres	Postbus 81 3130 AB VLAARDINGEN
Graydon nummer	860796
Kamer van Koophandel inschrijving	Handelsregister regio Rotterdam onder nummer 21-015274
BTW nummer	NL009368917B01
Centraal telefoonnummer	010-2322200
Faxnummer	010-2322250
E-mail adres	aad.bravenboer@yara.com
Website	http://www.yara.nl
Opgericht	17-11-1988 te SLUISKIL
Maatschappelijk / Commanditair kapitaal	€ 360.000
Geplaatst / Gestort kapitaal	€ 72.605 / € 72.605
Kapitaalswijzigingen	Per 25-3-2004 heeft een kapitaalswijziging plaatsgevonden. Geplaatst en gestort kapitaal: voorheen € 72.605 / € 72.605, na wijziging € 72.605 / € 72.605.
Oprichtingsrechtsvorm	Besloten vennootschap
Huidige rechtsvorm	Besloten vennootschap

Aandeelhouders

Aandeelhouder	Percentage aandelen	Vanaf	Tot
YARA HOLDING NETHERLANDS B.V. INDUSTRIEWEG 10 4541 HJ SLUISKIL Graydon nummer 902629158	100.00 % Moedermaatschappij	15-3-2004	Heden

 Voor dit bedrijf is geen financiële calamiteit geregistreerd.

Calamiteiten

Datum	Omschrijving
13-9-2011	 Voor dit bedrijf is geen financiële calamiteit geregistreerd.

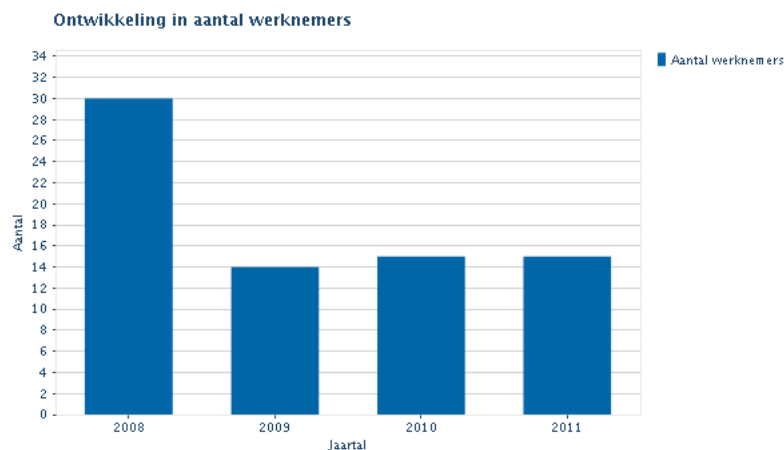
Nevenvestigingen

Aantal nevenvestigingen: 1	
Vestigingsnaam	Adres
YARA INDUSTRIAL B.V. Centraal telefoonnummer	MAASSLUISSEDIJK 103, 3133 KA VLAARDINGEN 010-2322200

Doel en activiteiten

Bij Graydon geregistreerde activiteit	De handel in en de marketing van chemische producten voor industrieel gebruik en verkoop en marketing van milieu verbeterende producten en de verhuur en verkoop van bijbehorende installaties, holding- en financierings-activiteiten.
SBI hoofdbranche	46751 Groothandel in chemische grondstoffen en chemicaliën voor industriële toepassing
SBI subbranche	7320 Markt- en opinieonderzoekbureaus
SBI subbranche	6420 Financiële holdings
Import uit	Denemarken, Duitsland
Export naar	Duitsland, Verenigd Koninkrijk, België, Frankrijk, Denemarken

Werknemers



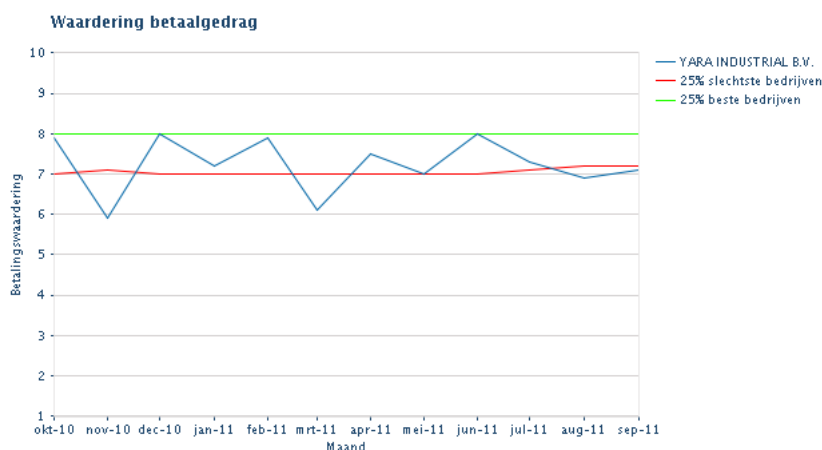
	2011	2010	2009	2008
Aantal FTE	15,0	15,0	13,0	30,0
Aantal werknemers	15	15	14	30

Waardering betaalgedrag Overige financiële gegevens	Betaalgedrag	Omzet en resultaat	(B) Financieel
--	--------------	--------------------	-------------------

Waardering betaalgedrag

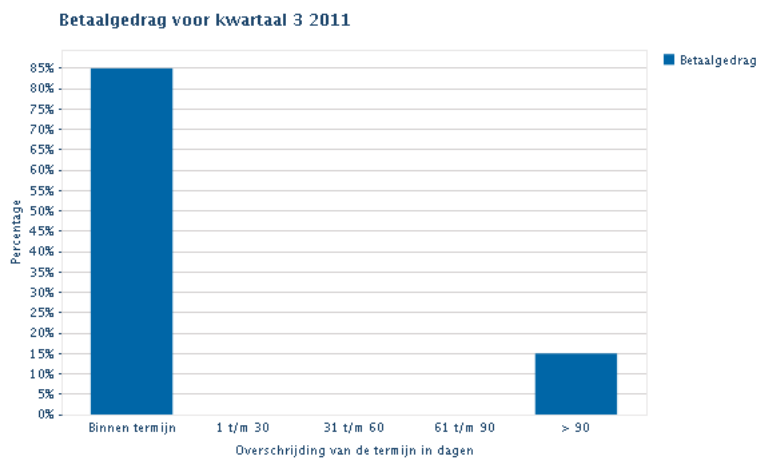
Betalingswaardering:	7,1
Betalingen:	overeenkomstig conditie.
De liquiditeit	ruim voldoende.

Hiermee behoort het bedrijf tot de 25% laagst gewaardeerde bedrijven in de branche.



Maand	okt-10	nov-10	dec-10	jan-11	feb-11	mrt-11	apr-11	mei-11	jun-11	jul-11	aug-11	sep-11
Waardering betaalgedrag	7,9	5,9	8,0	7,2	7,9	6,1	7,5	7,0	8,0	7,3	6,9	7,1
Waardering branche (mediaan)	7,7	7,8	7,6	7,6	7,5	7,6	7,6	7,6	7,7	7,9	7,9	7,9

Betaalgedrag



Analyse naar betalingstermijn

Kwartaal	Binnen termijn	Overschrijding van de betalingstermijn in dagen *				Aantal incasso opdrachten **
		1 t/m 30	31 t/m 60	61 t/m 90	> 90	
3 2011	85 %	0 %	0 %	0 %	15 %	0
2 2011	36 %	64 %	0 %	0 %	0 %	0
1 2011	47 %	4 %	45 %	0 %	3 %	0
4 2010	86 %	13 %	0 %	0 %	1 %	0

Analyse naar factuurbedrag (laatste 12 maanden)

Bedragcategorie	Aantal ervaringen	Binnen termijn	Overschrijding van de betalingstermijn in dagen *			
			1 t/m 30	31 t/m 60	61 t/m 90	> 90
< € 500	13	69 %	10 %	0 %	0 %	21 %
€ 500 tot € 2.000	7	42 %	31 %	27 %	0 %	0 %
€ 2.000 tot € 10.000	1	100 %	0 %	0 %	0 %	0 %
€ 10.000 tot € 20.000	0	0 %	0 %	0 %	0 %	0 %
€ 20.000 tot € 50.000	0	0 %	0 %	0 %	0 %	0 %
> € 50.000	0	0 %	0 %	0 %	0 %	0 %

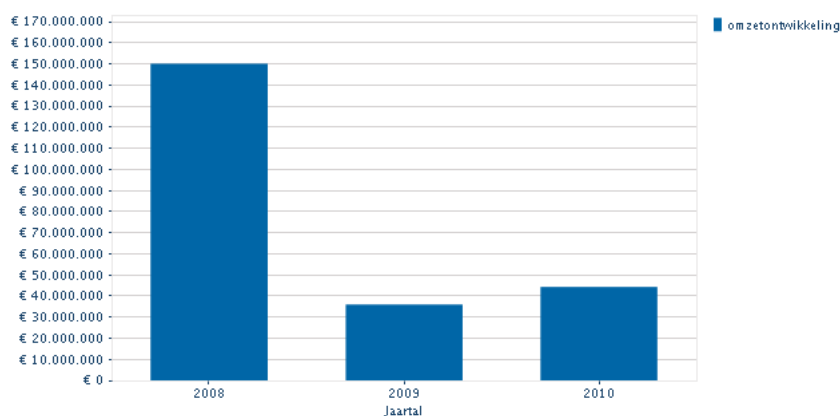
* Incidentele afwijkingen in het betaalpatroon kunnen het gevolg zijn van betwistingen of specifieke betalingsafspraken tussen leverancier en afnemer.

** Dit betreft bij Graydon binnengekomen incasso-opdrachten. Deze kunnen het gevolg zijn van betwistingen.

Omzet en resultaat

Vennootschappelijk	2010	2009	2008
Omzet	€ 44.309.000	€ 35.982.000	€ 150.141.000
Resultaat	€ 3.421.000	€ 5.567.000	€ -815.000

Vennootschappelijke omzetontwikkeling



Overige financiële gegevens

Bankrelatie	Commerzbank (Nederland) N.V. te AMSTERDAM, rekeningnummer 63.70.38.193
Accountant	DELOITTE & TOUCHE te ROTTERDAM
Onroerend goed	
Eigendomsindicatie	Concerneigendom
Kredietfaciliteiten	De onderneming heeft geen kredietfaciliteiten.

Bedrijfsleiding	Eigendomsverbandingen	(C) Relaties
-----------------	-----------------------	-----------------

Bedrijfsleiding

		Vanaf	Tot
Naam	Dhr. A BRAVENBOER	7-12-2008	Heden
Adres	HAGEDOORN 11 3142 KB MAASSLUIS		
Geboren	11-11-1949 te VLAARDINGEN		
Functie	Directeur		
Bevoegdheid:	Gezamenlijk bevoegd		
 Voor deze persoon is geen financiële calamiteit geregistreerd.			

		Vanaf	Tot
Naam	Dhr. JJJ DE KLERK	7-12-2008	Heden
Geboren	23-1-1976 te ZWIJNDRECHT		
Functie	Directeur		
Bevoegdheid:	Gezamenlijk bevoegd		
 Voor deze persoon is geen financiële calamiteit geregistreerd.			

		Vanaf	Tot
Naam	Dhr. N POLLET	7-12-2008	Heden
Geboren	21-6-1964 te ROUBAIX, Frankrijk		
Functie	Directeur		
Bevoegdheid:	Gezamenlijk bevoegd		
 Voor deze persoon is geen financiële calamiteit geregistreerd.			

		Vanaf	Tot
Naam	YARA HOLDING NETHERLANDS B.V.	25-3-2004	Heden
Adres	INDUSTRIEWEG 10 4541 HJ SLUISKIL		
Graydon nummer:	902629158		
Functie	Directeur		
Bevoegdheid:	Alleen bevoegd		
 Voor dit bedrijf is geen financiële calamiteit geregistreerd.			




 Ook is vanuit de overige functies van de onderneming geen betrokkenheid bij financiële calamiteiten geconstateerd.

Overige functies


		Vanaf	Tot
Directeur van	YARA LEAMAAT DELTA B.V. INDUSTRIEWEG 10 4541 HJ SLUISKIL 980468 Bevoegdheid: Gezamenlijk bevoegd	25-3-2004	Heden
Directeur van	YARA INTERNATIONAL B.V. INDUSTRIEWEG 10 4541 HJ SLUISKIL 753060 Bevoegdheid: Alleen bevoegd	25-3-2004	Heden
Voorz. Raad van Bestuur van	YARA SLUISKIL B.V. INDUSTRIEWEG 10 4541 HJ SLUISKIL 8148 Bevoegdheid: Alleen bevoegd	25-3-2004	Heden

KREDIETINFORMATIERAPPORT


Datum: 13-9-2011
Uw referentie:
Onze referentie: 459264/000860796

Directeur van	YARA SHARED SERVICES B.V. INDUSTRIEWEG 10 4541 HJ SLUISKIL 82277 Bevoegdheid: Alleen bevoegd	25-3-2004	Heden
Directeur van	YARA FERTILIZER TECHNOLOGY B.V. INDUSTRIEWEG 10 4541 HJ SLUISKIL 89384 Bevoegdheid: Alleen bevoegd	25-3-2004	Heden
President-directeur van	YARA LOGISTICS NORTH AFRICA B.V. INDUSTRIEWEG 10 4541 HJ SLUISKIL 899344585 Bevoegdheid: Alleen bevoegd	3-12-2007	Heden
Directeur van	YARA BENELUX B.V. ZEVENMANSHAVEN 107 3133 CA VLAARDINGEN 828699 Bevoegdheid: Alleen bevoegd	25-3-2004	Heden
Directeur van	ETHIOPOTASH B.V. INDUSTRIEWEG 10 4541 HJ SLUISKIL 916288331 Bevoegdheid: Gezamenlijk bevoegd	15-5-2009	Heden
Directeur van	YARA GAS B.V. LORENTZWEG 35 3208 LJ SPIJKENISSE 891958843 Bevoegdheid: Alleen bevoegd	14-5-2008	Heden
Directeur van	YARA NEDERLAND B.V. INDUSTRIEWEG 10 4541 HJ SLUISKIL 1010399 Bevoegdheid: Alleen bevoegd	25-3-2004	Heden
		Vanaf	Tot
Naam	Dhr. LRE COENE	5-12-2008	Heden
Geboren	12-12-1971 te GENT, België		
Functie	Procuratiehouder		
Bevoegdheid:	Beperkt bevoegd		
 Voor deze persoon is geen financiële calamiteit geregistreerd.			
		Vanaf	Tot
Naam	Dhr. GM JANSSEN	5-12-2008	Heden
Geboren	25-12-1972 te UTRECHT		
Functie	Procuratiehouder		
Bevoegdheid:	Beperkt bevoegd		
 Voor deze persoon is geen financiële calamiteit geregistreerd.			
		Vanaf	Tot
Naam	Mw. CPJ DE JONGE	5-12-2008	Heden
Geboren	28-9-1969 te OOSTERHOUT		
Functie	Procuratiehouder		
Bevoegdheid:	Beperkt bevoegd		
 Voor deze persoon is geen financiële calamiteit geregistreerd.			

		Vanaf	Tot
Naam	Dhr. JJJ DE KLERK	5-12-2008	Heden
Geboren	23-1-1976 te ZWIJNDRECHT		
Functie	Procuratiehouder		
Bevoegdheid:	Beperkt bevoegd		


 Voor deze persoon is geen financiële calamiteit geregistreerd.

		Vanaf	Tot
Naam	Dhr. A BRAVENBOER	30-3-2005	Heden
Adres	HAGEDOORN 11 3142 KB MAASSLUIS		
Geboren	11-11-1949 te VLAARDINGEN		
Functie	Procuratiehouder		
Bevoegdheid:	Beperkt bevoegd		


 Voor deze persoon is geen financiële calamiteit geregistreerd.

Eigendomsverbandingen


Uiteindelijke moedermaatschappij		Vanaf	Tot
FERTILIZER HOLDINGS AS BYGDØY ALLE 2 0240 OSLO Noorwegen Graydon nummer 906637481			

 Voor dit bedrijf is geen financiële calamiteit geregistreerd.

Moedermaatschappij	Percentage aandelen	Vanaf	Tot
YARA HOLDING NETHERLANDS B.V. INDUSTRIEWEG 10 4541 HJ SLUISKIL Graydon nummer 902629158	100 %	15-3-2004	Heden

 Voor dit bedrijf is geen financiële calamiteit geregistreerd.

Andere dochters van de moedermaatschappij		Vanaf	Tot
YARA NEDERLAND B.V. INDUSTRIEWEG 10 4541 HJ SLUISKIL Graydon nummer 1010399			Heden

 Voor dit bedrijf is geen financiële calamiteit geregistreerd.

KREDIETINFORMATIERAPPORT

Datum: 13-9-2011
 Uw referentie:
 Onze referentie: 459264/000860796

Jaarrekening Ratio's	Balans	Resultatenrekening	(D) Jaarrekeningen		
-------------------------	--------	--------------------	-----------------------	--	--

Jaarrekening

	2010	2009	2008	2007	2006
Deponeringsdatum	6-4-2011	7-5-2010	20-1-2010	20-1-2010	18-4-2008
Einde boekjaar	31-12-2010	31-12-2009	31-12-2008	31-12-2007	31-12-2006
Voorlopig of definitief	Definitief	Definitief	Definitief	Definitief	Definitief
Soort jaarrekening	Vennootschappelijk	Vennootschappelijk	Vennootschappelijk	Vennootschappelijk	Vennootschappelijk
Accountantsoordeel	Betrouwbaar	Betrouwbaar	Betrouwbaar		
Jaarrekening sluitend	Ja	Ja	Ja	Ja	Ja

Balans

(x € 1.000)	2010	2009	2008	2007	2006
ACTIVA					
Vaste activa					
Materiële vaste activa	1.577	1.960	2.575	9.954	6.639
Totaal vaste activa	1.577	1.960	2.575	9.954	6.639
Vlottende activa					
Voorraden	398	772	1.961	2.037	989
Vorderingen					
Handelsdebiteuren	7.735	5.712	10.674	19.056	6.981
Overige vorderingen	731	1.183	7.080	11.657	1.325
Totaal vorderingen	8.466	6.895	17.754	30.713	8.306
Liquide middelen	7.318	4.308	2.738	7.855	2.351
Totaal vlottende activa	16.182	11.975	22.453	40.605	11.646
TOTAAL ACTIVA	17.759	13.935	25.028	50.559	18.285
PASSIVA					
Eigen vermogen					
Gestort en opgevraagd kapitaal	73	73	73	73	73
Overige reserve	14.804	11.383	17.816	20.715	9.074
Totaal eigen vermogen	14.877	11.456	17.889	20.788	9.147
Kortlopende schulden					
Kortlopende schulden				29.771	9.138
Schulden aan leveranciers en handelskredieten	672	675	2.361		
Overige schulden	2.210	1.804	4.778		
Totaal kortlopende schulden	2.882	2.479	7.139	29.771	9.138
TOTAAL PASSIVA	17.759	13.935	25.028	50.559	18.285

Resultatenrekening

(x € 1.000)	2010	2009	2008	2007	2006
Som der bedrijfsopbrengsten					
Netto omzet	44.309	35.982	150.141	123.683	42.627

KREDIETINFORMATIERAPPORT

Datum: 13-9-2011

Uw referentie:

Onze referentie:

459264/000860796

Wijziging in voorraden gereed product en onderhanden werk	-374				
Overige bedrijfsopbrengsten				754	
Totaal som der bedrijfsopbrengsten	43.935	35.982	150.141	124.437	42.627
Som der bedrijfslasten					
Som der bedrijfslasten	40.534				
Kosten van grond- en hulpstoffen		27.623	142.996	108.264	38.226
Lonen en salarissen			1.752	2.079	814
Afschrijving op IVA en MVA		645	847	1.101	930
Overige bedrijfskosten		2.263	4.680	1.455	1.215
Totaal som der bedrijfslasten	40.534	30.531	150.275	112.899	41.185
Bedrijfsresultaat	3.401	5.451	-134	11.538	1.442
Som der financiële baten	20	119	48	103	
Som der financiële lasten		3	729		
Financieel resultaat	20	116	-681	103	148
Resultaat uit gewone bedrijfsuitoefening voor belastingen	3.421	5.567	-815	11.641	1.590
Resultaat uit gewone bedrijfsuitoefening na belastingen	3.421	5.567	-815	11.641	1.590
Resultaat na belasting	3.421	5.567	-815	11.641	1.590

Ratio's

Afgeleide jaarrekening gegevens	2010			2009	2008	2007	2006
Werkkapitaal (x € 1.000)	13.300			9.496	15.314	10.834	2.508
Liquiditeitsratio's		Branche	Afwijking				
Current ratio	5,61	1.86	↑ + 202%	4,83	3,15	1,36	1,27
Quick ratio	5,48	1.25	↑ + 338%	4,52	2,87	1,30	1,17
Werkkapitaalquote I	74,89	32.89	↑ + 128%	68,14	61,19	21,43	13,72
Werkkapitaalquote II	30,02	11.94	↑ + 151%	26,39	10,20	8,76	5,88
Solvabiliteitsratio's							
Solvabiliteit	83,77	37.48	↑ + 124%	82,21	71,48	41,12	50,02
Risicoverhoudingen	943,37	157.88	↑ + 498%	584,49	694,72	208,84	137,78
Cashflow ratio	1,19	0.10	↑ + 1090%	2,51		0,43	0,28
Rentabiliteitsratio's							
Rentabiliteit Totaal Vermogen	19,15	7.34	↑ + 161%	39,12	-0,54	22,82	7,89
Rentabiliteit Eigen Vermogen	23,00	14.00	↑ + 64%	48,59	-4,56	56,00	17,38
Bruto Winstmarge	7,68	2.77	↑ + 177%	15,15	-0,09	9,33	3,38
Netto Winstmarge	7,72	2.08	↑ + 271%	15,47	-0,54	9,41	3,73
Activiteitsratios							
Omloopsnelheid Totale Vermogen	2,50	2.17	↑ + 15%	2,58	6,00	2,45	2,33
Omloopsnelheid Eigen Vermogen	2,98	5.04	↓ - 50%	3,14	8,39	5,95	4,66
Omloopsnelheid Vorderingen	5,23	8.71	↓ - 40%	5,22	8,46	4,03	5,13
Omloopsnelheid Voorraden	111,33	10.01	↑ + 1012%	46,61	76,56	60,72	43,10